



COLEGIO CARLOS ALBÁN HOLGUÍN I.E.D.

“Sueños con sentido de Vida”

SECRETARÍA DE EDUCACIÓN DEL DISTRITO

ESTRATEGIA APRENDO EN CASA GRADO JARDIN JM SEDE A

Existe un compromiso de la familia dentro de cada uno de sus hogares y es invaluable la labor y al amor con el que apoyan el proceso de formación y de educación de los niños. Agradecemos la puntualidad en la entrega de las fotos y de los videos y seguimos en espera de las orientaciones desde Secretaria de Educación para las medidas a seguir adoptando. Favor tener presente los días de entrega y las orientaciones de la presente circular. Por favor tener en cuenta la indicación de cada actividad para orientarla adecuadamente a los estudiantes, entre ellas:

1. Todos los dibujos deben ser creados solo por los estudiantes.
2. El coloreado debe evidenciar el avance en la mejora de manejo del espacio y de contorno y ser desarrollado de forma autónomo.
3. Recordar que cada actividad debe ser firmada a diario por el niño o niña, haciendo uso de las mayúsculas únicamente en la inicial.

Desempeños por dimensiones



DIMENSIÓN CORPORAL Descubre posibilidades de movimiento que le ofrece su cuerpo para explorar y reconocerse hábil y seguro, manteniendo mayor equilibrio y control de su cuerpo

DIMENSIÓN ARTÍSTICA Aplica en sus construcciones artísticas diversas técnicas como la pintura, **collage**, el modelado, la escultura

DIMENSIÓN COGNITIVA Identifica en los objetos las nociones de medida: alto/ bajo, pesado/ largo/ corto, grueso/ delgado.

DIMENSIÓN COMUNICATIVA Estimula la expresión oral incrementando el interés por la narración de cuentos, realización de composiciones, descripción de láminas, adivinanzas, poemas, rimas, canciones, etc.

DIMENSIÓN SOCIAL PERSONAL-Reconoce en los demás los afectos que le brindan en las actividades de su diario vivir.

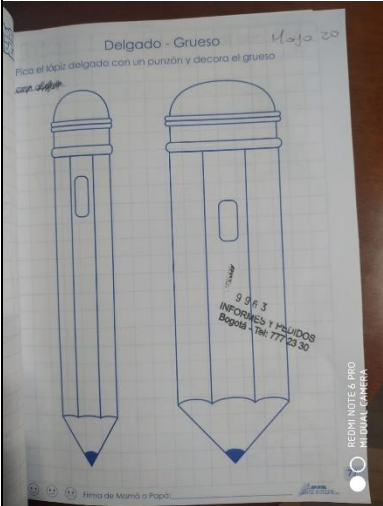


FECHA	LIBRO ESCRITURA	LIBRO MATEMATICAS
Martes Mayo 19	<p>Página 81. REPASEMOS LA VOCAL A</p> <p>“La pata piteca pituleca”, Repisa las líneas punteadas, colorea los patos, aprende el trabalenguas, encierra la vocal “a” que encuentres.</p> <p>Envía video a tu maestra recitando el trabalenguas.</p> 	<p>Página 73. Nociones Alto-Bajo Recorta de revistas la imagen de una persona alta y otra baja, pegalas donde corresponda.</p> <p>https://youtu.be/XVajVHP_a7k</p> <p>Observa, aprende y juega con un familiar.</p> <p>https://www.youtube.com/watch?v=9fn1Rzpj14</p> 
Miércoles 20 de mayo	<p>Página 82. De acuerdo al cuento de CHOCO ENCUENTRA UNA MAMÁ, realiza con trozos de papel una construcción</p>	<p>Página 77. Grueso-Delgado Pica el lápiz delgado y decora el grueso</p>



COLEGIO CARLOS ALBÁN HOLGUÍN I.E.D.

“Sueños con sentido de Vida”

SECRETARÍA DE EDUCACIÓN DEL DISTRITO

20	<p>de lo que más de gusto de las historia. No olvides los detalles. para construir el COLLAGE.</p> <p>https://youtu.be/Reqx5aftFcI</p>	<p>https://youtu.be/JVMEm9Smeyo</p>  <p>Página 78. Divide la hoja de forma vertical, Recorta tiras de papel gruesas y pégalas al lado derecho y delgadas a lado izquierdo.</p>
Jueves 21	<p>Página 57. Repisa las líneas que forman el perro y coloréalo.</p>  <p>Página 58. Si en el cuento de “CHOCO ENCUENTRA UNA MAMA”, no fuera un pollo el personaje sino un perro, ¿cómo harías la historia?</p> <p>Dibújala y envía un audio contando tu historia.</p>	<p>Página 75. DIFERENCIAS colorea el niño flaco y utiliza pintura u otro material para el niño gordo.</p> <p>https://youtu.be/M8MIA-1sMdc</p> 
Viernes 22 de mayo	<p>Recuerda cómo escribir tú nombre.</p> <ol style="list-style-type: none">1. Pega cuatro hojas reciclables o en una cartulina2. Elabora el siguiente cuadro y responde.3. Envía un video socializando lo que respondiste. no olvides terminarlo sólo cuando armes el rompecabezas del nombre del día del bingo realizado anteriormente.	



COLEGIO CARLOS ALBÁN HOLGUÍN I.E.D.

"Sueños con sentido de Vida"

SECRETARÍA DE EDUCACIÓN DEL DISTRITO

MI NOMBRE ES	MI LETRA INICIAL ES	DIBUJO TU CUERPO
Cristobal	MAYÚSCULA	
	MINÚSCULA	
¿Tengo cuantas letras en mi nombre?	Tres animales con mi letra inicial	
	Dibujo	Dibujo dibujo
Un lugar que inicie con mi letra inicial	Tres cosas que inician con mi letra inicial	
	Dibujo	Dibujo dibujo
MIS PAPITOS ME LLAMARON ASÍ PORQUE...	(explica en una frase)	
Un color que comience como mi nombre es...	(Pego o pinta algo de ese color)	