



**ESTRATEGIA APRENDO EN CASA
GRADO JARDIN JM SEDE A**

Queridos padres y madres de familia, estas son las actividades para el apoyo en cada una de sus casas dentro de la estrategia "aprendo en casa", comprendo de antemano que existe una gran disposición desde cada uno de Ustedes para dar continuidad y apoyo al proceso académico mientras se mantenga esta emergencia.

Por favor tener en cuenta la indicación de cada actividad para orientarla adecuadamente a los estudiantes:

Desempeños por dimensiones:

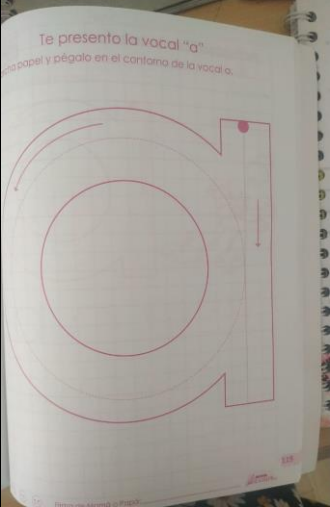

DIMENSIÓN CORPORAL Realiza ejercicios para la coordinación visomotora con niveles de dificultad creciente en el tamaño y tipo de materiales.

DIMENSIÓN ARTÍSTICA Aplica en sus construcciones artísticas diversas técnicas como la pintura,, collage, el modelado, la escultura

DIMENSIÓN COGNITIVA Reconoce la ubicación de objetos en relación a si mismo y diferentes puntos de referencia entre, adelante, atrás, junto cerca y lejos

DIMENSIÓN COMUNICATIVA Colabora en la creación de textos colectivos con ayuda de la docente y adultos.

DIMENSIÓN PERSONAL-SOCIAL Se ubica en grupos sociales de su comunidad como la escuela, el barrio, la localidad resaltando la familia como eje central y dinámica en la elaboración de normas para la convivencia




FECHA	Libro ESCRITURA	Libro MATEMATICAS
<p>Lunes Mayo 11</p>	<p>Cuento: Mamá Antony Braun</p> <p>Página 119. Te presento la vocal "a", repisa el trazo con plumones varias veces.</p>  <p>Página 120. Realiza el dibujo de tu mamá y escribe la frase del cuento que más te gustó. ACTIVIDAD DE REFUERZO</p>	<p>MEMORIA VISUAL – antes de desarrollar la página responde verbalmente:</p> <p>Del cuento trabajado hoy, ¿qué objetos tenía mamá ENCIMA DE ELLA?</p> <p>¿Que objetos tenía mamá DEBAJO DE ELLA?</p> <p>Página 67. Colorea lo que está encima de silla y encierra lo que esta debajo de la silla.</p> 
<p>Martes Mayo 12</p>	<p>Observa el video</p> <p>https://www.youtube.com/watch?v=hKQ44eZNgol</p>	<p>Cuento: Mamá Antony Braun</p> <p>MEMORIA VISUAL – antes de desarrollar la página responde verbalmente:</p>



COLEGIO CARLOS ALBÁN HOLGUÍN I.E.D.

"Sueños con sentido de Vida"

SECRETARÍA DE EDUCACIÓN DEL DISTRITO

	<p>Pagina 121 decora con azul la vocal "a", colorea la ardilla y realiza los trazos con lápiz.</p> 	<p>Del cuento trabajado hoy, ¿qué objetos tenía mamá delante de ella? ¿qué objetos tenía mamá detrás de ella?</p> <p>Pagina 68. Dibuja los objetos delante de y detrás de mamá.</p> <p>Pagina 69. Colorea lo que esta detrás de la cerca y decora lo que está delante.</p> 
<p>Miércoles mayo 13</p>	<p>https://www.youtube.com/watch?v=zIUZBjYqjxQ</p> <p>Pagina 122. Del video anterior, realiza los dibujos y escribe la vocal inicial de cada uno. ACTIVIDAD DE REFUERZO</p> <p>Pagina 123. Colorea los elementos cuyo nombre empiece por la vocal "a".</p> 	<p>Pagina 70. Cuento " La cama de mamá" Joi Carlin.</p> <p>ORGANIZA TUS JUGUETES,</p> <p>Sepáralos por texturas, los que son suaves a un lado, los que son duros, a otro. Cuéntalos y dibuja arriba el conjunto donde son muchos y abajo donde son pocos.</p>




COLEGIO CARLOS ALBÁN HOLGUÍN I.E.D.

"Sueños con sentido de Vida"

SECRETARÍA DE EDUCACIÓN DEL DISTRITO

Jueves mayo 14.

Pagina 124. Cuento "La cama de mamá" Joi Carlin.




De la imagen anterior, inventa una historia de lo observas. Escríbela

Pagina 81. Colorea el animal que esta lejos de la casa y encierra el que esta cerca. Dibuja muchas flores cerca de la casa y POCOS huesos lejos de la casa.



Viernes 15 de mayo

Pagina 125. Encierra las vocales "a" que encuentres y colorea la reina "a"; escribe a su lado derecho la vocal "a" respetando el cuadrado y dejando uno de por medio.



Pagina 126. Escribe los nombres de los integrantes de tu familia, y encierra con rojo donde encuentres la vocal "a".

<https://www.youtube.com/watch?v=OHUktPPdTAM>

Pagina 79. encierra los animales que están fuera del circulo, colorea los que están dentro.

Practica cantando.

<https://www.youtube.com/watch?v=Gep6ZfClmpl>

paractica bailando

<https://www.youtube.com/watch?v=p3WryjOQjVM>

